
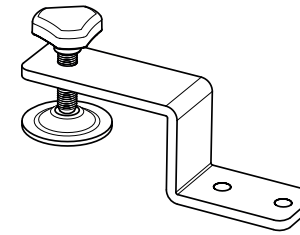


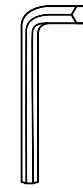
## Underarm Support ErgoSlider+ Assymmstrical Wrist Rests



1x



2x



1x

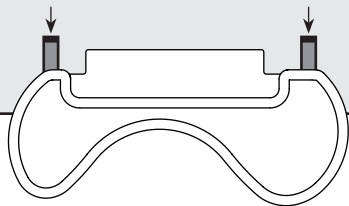


4x

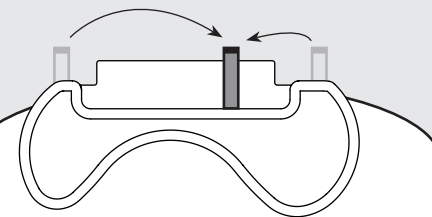
Free lifetime guarantee!



Go to [bakkerelkhuizen.com/register](https://bakkerelkhuizen.com/register) or scan the QR code. Register and get lifetime guarantee and a one-year licence WORK & MOVE Coach for free!



OR



**EN** For square tables, go ahead and assemble both brackets as shown above - one bracket at each end positions.

**FR** Pour les tables carrées, monter les deux supports comme indiqué ci-dessus - un support aux extrémités.

**DE** Bei geraden Tischenplatten montieren Sie beide Halterungen wie oben gezeigt - je eine Halterung an den äußeren Enden.

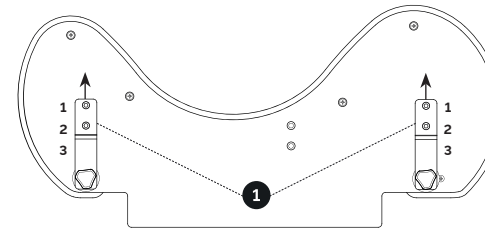
**NL** Voor vierkante tafels monteer je beide beugels zoals hierboven te zien is - één beugel aan de uiteinden.

**EN** For rounded tables, switch the position of one of the brackets to the third position seen above.

**FR** Pour les tables rondes, envisagez de changer la position d'un crochet en troisième position, comme indiqué ci-dessus.

**DE** Bei abgerundeten Tischen sollten Sie eine Halterung wie oben beschrieben an die ausgesparte Stelle der Tischplatte setzen.

**NL** Overweeg voor afgeronde tafels om de positie van een haak te wijzigen naar de derde positie zoals hierboven.



**EN** Determine the position of the arm support in relation to the desk or table.

- 1 When the arm support is pushed further onto the desk, the sitting distance is shortened (1&2).
- 2 When the arm support is placed at its deepest setting, the sitting distance is farther away (2&3).

**FR** Déterminez la position du support de bras par rapport au bureau ou à la table.

- 1 L'appui-bras coulisse plus loin sur le bureau. L'espace d'appui est réduite. (1&2).
- 2 L'accoudoir coulisse moins loin sur le bureau, l'espace d'appui est augmentée(2&3).

**DE** Bestimmen Sie die Position der Armstütze im Verhältnis zum Schreibtisch.

- 1 Die Armstütze ragt weit über den Tisch, so dass der Sitzabstand verkürzt wird (1&2).
- 2 Die Armstütze ragt kurz über den Tisch, so dass der Sitzabstand vergrößert wird (2&3).

**NL** Bepaal de positie van de arm support ten opzichte van het bureau of de tafel.

- 1 De arm support schuift verder over het bureau, de zitafstand wordt verkort (1&2).
- 2 De arm support schuift minder over over het bureau, de zitafstand wordt verlengd (2&3).